

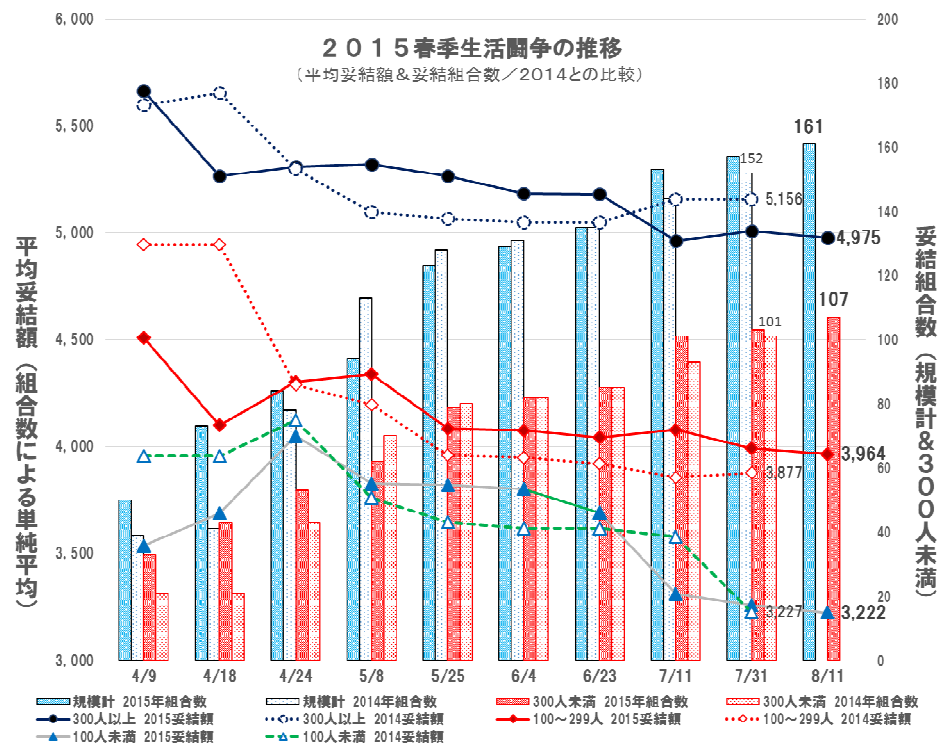
# No.10 (最終) 15/08/12 現在 2015年春季生活闘争 賃上・一時金 要求・回答・妥結状況

- \* 各組合の要求・回答・妥結状況を連合長野事務局 (Fax. 026-234-1349) へご連絡ください
- \* 連合長野ホームページ (<http://rengo-nagano.jp/>) で、集計表を閲覧、ダウンロードできます。
- \* 記載の間違いなどのご指摘やお問合せは連合長野事務局へお寄せください  
連合長野は、Tel (代). 026-234-1626 又は Emailで chosa@nagano.jtuc-rengo.jp です。

目次

1. 定昇込み平均賃上げ集計(規模別&産業別)	3ページ
2. 平均賃上げ要求	6ページ
3. 純ペア平均賃上げ要求	12ページ
4. 定昇込個別賃上げ要求	14ページ
5. 純ペア個別賃上げ要求	15ページ
6. 一時金要求	16ページ

全 20 ページ  
(付・組織別要求&妥結状況) (このファイルを印刷する時は「ブック全体」を選んでください)

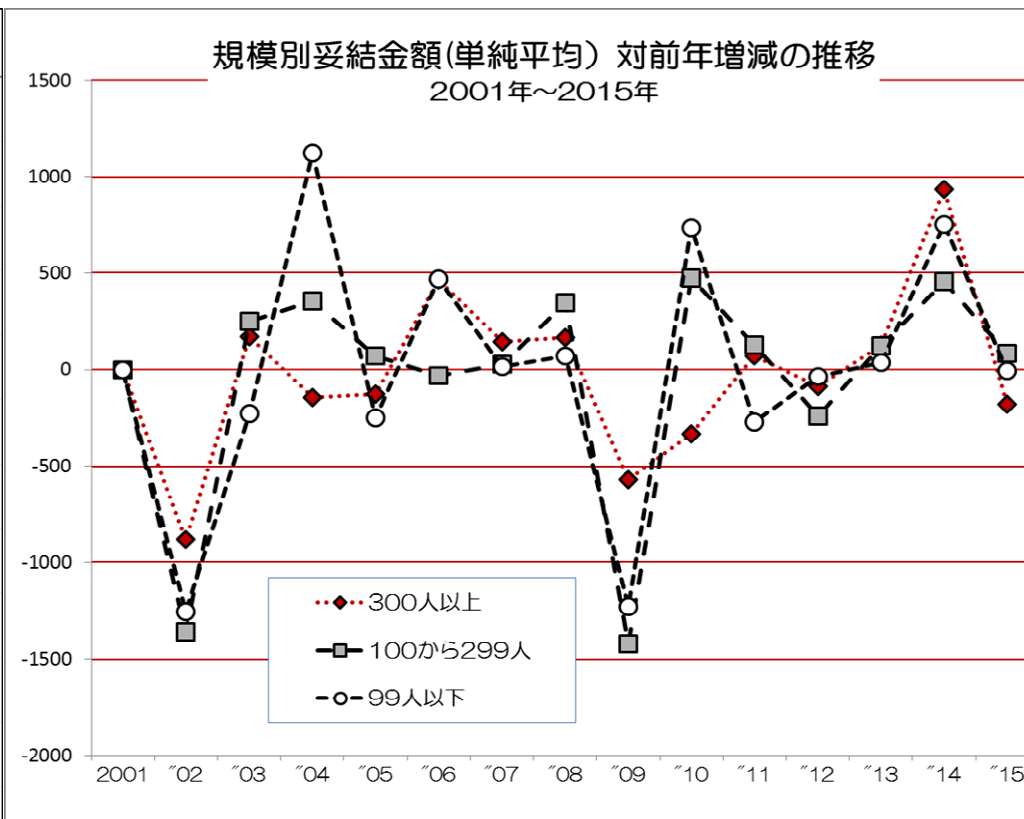
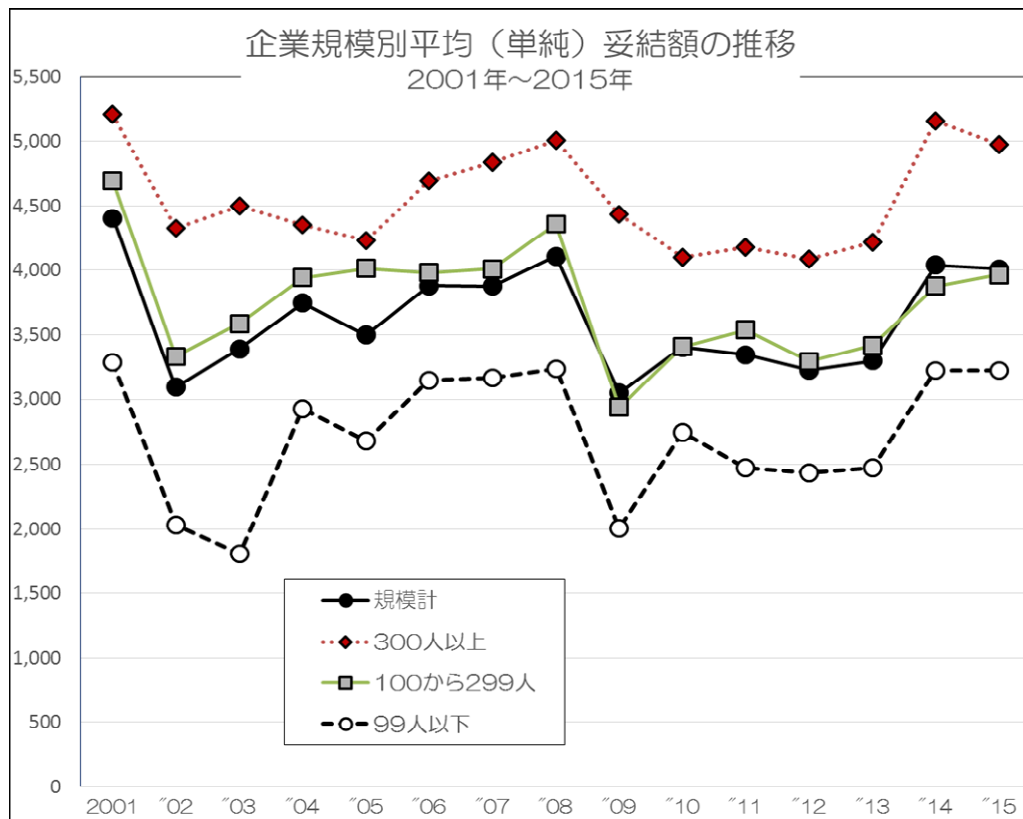


※ 今回の発行をもって最終号とします。ようやく10回の発行を果たすことができました。最後までお付き合いいただき、毎回新しい情報をお寄せ下さった、産別組織と地域の職場の皆さん、本当にありがとうございました。

※ 今号では、229組合の要求提出と、197組合が妥結していることを記載しています。集計ができる、定昇込み(あるいは賃金制度の無い所では定昇相当分を含む)平均賃上げ妥結を集計すると、161組合で妥結額の(単純)平均は4,008円です。

※ 昨年の最終集計(14/8/1付)では、152組合で4,041円でした。もっとも、今年の161組合の昨年の妥結額を調べて平均を出すと、昨年実績は3,861円ですから、昨年の水準を下回ったのか?、上回ったのか?、極めて微妙なところです。

※ 組合員数で加重した組合員一人当たりの加重平均でみると、組合員数の多い大企業の組合の多くが妥結した一定の時期を過ぎると、平均値に全く変化が無くなります。それでは世間の相場を見失なうので、組合数による単純平均を用いて、今年の春季生活闘争の妥結水準の推移を、左のグラフにしました。企業規模ごとに折れ線グラフを分けています。(100人未満の企業を分けた集計は、他にはあまり見ないと思います)



※ あまり体系だてられた政策とも思えないのですが、「官製」春闘と今年も言われ、それぞれの組合が行った賃金交渉の成果まで手柄にされかねないことを、少し腹立たしくおもっています。

※ ということで、2001年からの21世紀分の春闘の経過を左のグラフにしてみました。いつも一定の成果を収めてきたわけではないことが分かります。「ITバブル」、「金融危機」、「東日本大震災」、色々な局面が思い起こされます。

※ 何に反応して、左図のような浮き沈みが起きたのか？ もう少し分かり易くするために、前年平均との増減を取り出してグラフ化したのが、右の図です。

※ 企業規模100人未満のグループは絶対的な水準が低いので、あまり上下幅が取れないはずなのに、敏感に激しく変動していることが分かります。それぞれのトピックスを当てはめると納得できます。

※ 2005年の低下は何かというと「日銀のゼロ金利解除」によって、企業の設備投資が減退したことによる国内的要因だったと思われます。中小企業のみを直撃したので、あまり騒がれもせず記憶に薄いのはそのせいでしょう。いろんな要因を考え、来春闘に備えましょうか・・・

2015/08/12 現在 規模別

【規模別集計】	要求提出(全体)		要求提出(地場)		定昇込平均賃上げである全ての組合の集計						定昇込平均賃上げである地場の組合の集計					
	組合数	組合員数	組合数	組合員数	組合数	組合平均	組合平均 14年実績	組合員数	組合員 平均	組合員平均 14年実績	組合数	組合平均	組合平均 14年実績	組合員数	組合員 平均	組合員平均 14年実績
総計/要求	229	42,997	188	31,769	145	9,747		20,144	10,083		124	9,747		16,058	9,964	
回答	219	41,437	181	30,745	174	3,902		24,963	4,952		155	3,761		20,915	4,687	
妥結	197	38,703	163	28,256	161	4,008	3,851	23,174	5,138	4,783	144	3,881	3,740	19,126	4,889	4,740
300人以上/要求	91	32,769	57	22,377	48	9,980		13,473	10,349		29	9,976		9,497	10,228	
回答	86	31,472	54	21,530	58	4,911		16,978	5,326		42	4,854		13,134	5,010	
妥結	81	29,820	51	19,878	54	4,975	5,035	15,699	5,554	5,338	40	4,927	5,092	11,855	5,278	5,405
100から299人/要求	61	7,851	56	7,125	37	8,903		4,737	9,598		37	8,903		4,737	9,598	
回答	58	7,639	54	6,999	47	3,904		5,760	4,556		46	3,917		5,666	4,576	
妥結	49	6,749	47	6,354	43	3,964	3,610	5,384	4,638	4,028	42	3,979	3,644	5,290	4,662	4,059
99人以下/要求	77	2,377	75	2,267	60	10,080		1,934	9,416		58	10,171		1,824	9,538	
回答	75	2,326	73	2,216	69	3,051		2,225	3,121		67	2,969		2,115	2,983	
妥結	67	2,134	65	2,024	64	3,222	3,139	2,091	3,303	3,231	62	3,140	3,056	1,981	3,166	3,094

昨年同期(14/08/01) 現在 規模別

【規模別集計】	要求提出(全体)		要求提出(地場)		定昇込平均賃上げである全ての組合の集計						定昇込平均賃上げである地場の組合の集計					
	組合数	組合員数	組合数	組合員数	組合数	組合平均	組合平均 13年実績	組合員数	組合員 平均	組合員平均 13年実績	組合数	組合平均	組合平均 13年実績	組合員数	組合員 平均	組合員平均 13年実績
総計/要求	235	55,905	199	43,298	138	8,048		20,757	8,455		120	8,103		15,227	8,504	
回答	221	53,386	186	41,355	164	3,871		25,642	5,030		143	3,685		18,951	4,732	
妥結	200	52,027	165	39,996	152	4,041	3,408	24,723	5,119	4,172	131	3,865	3,292	18,032	4,838	4,052
300人以上/要求	94	36,606	62	24,303	45	8,178		14,423	8,526		30	8,397		9,111	8,619	
回答	86	34,377	55	22,650	52	5,139		17,616	5,629		34	5,081		11,143	5,451	
妥結	84	33,999	53	22,272	51	5,156	4,332	17,238	5,658	4,479	33	5,105	4,369	10,765	5,492	4,429
100から299人/要求	62	16,763	60	16,581	31	8,151		4,386	8,494		30	8,195		4,290	8,532	
回答	59	16,606	57	16,424	42	3,797		5,852	4,022		41	3,833		5,756	4,050	
妥結	52	15,947	50	15,765	39	3,877	3,478	5,506	4,144	3,784	38	3,918	3,507	5,410	4,177	3,809
99人以下/要求	79	2,536	77	2,414	62	7,903		1,948	7,846		60	7,909		1,826	7,863	
回答	76	2,403	74	2,281	70	2,973		2,174	2,893		68	2,898		2,052	2,736	
妥結	64	2,081	62	1,959	62	3,227	2,607	1,979	3,135	2,612	60	3,150	2,521	1,857	2,978	2,448

2015/08/12 現在 産業別

【産業別集計】	要求提出(全体)		要求提出(地場)		定昇込平均賃上げである全ての組合の集計						定昇込平均賃上げである地場の組合の集計					
	組合数	組合員数	組合数	組合員数	組合数	組合平均	組合平均 14年実績	組合員数	組合員 平均	組合員平 均	組合数	組合平均	組合平均 14年実績	組合員数	組合員 平均	組合員平均 14年実績
<b>【製造業】</b>																
製造業計/要求	131	30,057	108	23,157	78	9,017		13,269	10,147		69	8,977		10,625	10,061	
回答	125	28,910	104	22,516	90	4,446		15,805	5,290		80	4,279		13,067	4,933	
妥結	115	27,175	94	20,781	86	4,504	4,026	14,397	5,552	4,833	76	4,336	3,918	11,659	5,214	4,781
同300人以上/要求	56	23,276	37	16,666	26	10,158		8,900	10,524		19	10,266		6,366	10,483	
回答	53	22,362	35	16,172	31	5,329		10,683	5,565		24	5,095		8,149	5,061	
妥結	51	21,083	33	14,893	29	5,462	4,919	9,404	5,977	5,287	22	5,249	4,877	6,870	5,533	5,280
同100～299人/要求	39	5,457	37	5,277	25	8,858		3,374	9,752		25	8,858		3,374	9,752	
回答	37	5,248	36	5,154	29	4,254		3,915	5,013		28	4,287		3,821	5,055	
妥結	33	4,905	32	4,811	28	4,191	3,616	3,841	4,994	4,205	27	4,224	3,671	3,747	5,036	4,255
同99人以下/要求	36	1,324	34	1,214	27	8,067		995	8,111		25	8,116		885	8,201	
回答	35	1,300	33	1,190	30	3,720		1,207	3,763		28	3,572		1,097	3,562	
妥結	31	1,187	29	1,077	29	3,848	3,594	1,152	3,943	3,877	27	3,704	3,445	1,042	3,750	3,688
<b>【機械・自動車】</b>																
機械・自動車計/要求	41	9,498	35	6,637	28	9,058		6,503	10,284		24	8,721		4,056	10,007	
回答	41	9,498	35	6,637	32	4,928		7,087	5,823		28	4,635		4,640	5,064	
妥結	37	9,297	31	6,436	31	4,893	4,477	7,013	5,821	4,858	27	4,585	4,334	4,566	5,049	4,700
<b>【電機・精密】</b>																
電機・精密計/要求	47	15,097	39	11,901	19	10,308		3,874	10,987		19	10,308		3,874	10,987	
回答	43	14,274	37	11,584	27	4,390		5,980	4,661		26	4,431		5,886	4,682	
妥結	41	13,159	35	10,469	26	4,474	3,978	4,875	5,218	4,768	25	4,521	4,062	4,781	5,255	4,832
<b>【その他製造】</b>																
その他製造計/要求	43	5,462	34	4,619	31	8,190		2,892	8,711		26	8,240		2,695	8,811	
回答	41	5,138	32	4,295	31	3,998		2,738	5,288		26	3,744		2,541	5,276	
妥結	37	4,719	28	3,876	29	4,115	3,594	2,509	5,451	4,871	24	3,864	3,321	2,312	5,453	4,861
<b>【非製造業】</b>																
非製造業計/要求	98	12,940	80	8,612	67	10,596		6,875	9,960		55	10,713		5,433	9,774	
回答	94	12,527	77	8,229	84	3,318		9,158	4,368		75	3,209		7,848	4,278	
妥結	82	11,528	69	7,475	75	3,440	3,640	8,777	4,459	4,704	68	3,372	3,531	7,467	4,381	4,672
同300人以上/要求	35	9,493	20	5,711	22	9,770		4,573	10,010		10	9,424		3,131	9,710	
回答	33	9,110	19	5,358	27	4,432		6,295	4,922		18	4,533		4,985	4,926	
妥結	30	8,737	18	4,985	25	4,410	5,186	6,295	4,922	5,408	18	4,533	5,406	4,985	4,926	5,590
同100～299人/要求	22	2,394	19	1,848	12	8,997		1,363	9,215		12	8,997		1,363	9,215	
回答	21	2,391	18	1,845	18	3,341		1,845	3,585		18	3,341		1,845	3,585	
妥結	16	1,844	15	1,543	15	3,539	3,600	1,543	3,754	3,602	15	3,539	3,600	1,543	3,754	3,602
同99人以下/要求	41	1,053	41	1,053	33	11,727		939	10,799		33	11,727		939	10,799	
回答	40	1,026	40	1,026	39	2,537		1,018	2,359		39	2,537		1,018	2,359	
妥結	36	947	36	947	35	2,704	2,740	939	2,519	2,458	35	2,704	2,740	939	2,519	2,458

昨年同期（14/08/01）現在\_産業別

【産業別集計】	要求提出(全体)		要求提出(地場)		定昇込平均賃上げである全ての組合の集計						定昇込平均賃上げである地場の組合の集計					
	組合数	組合員数	組合数	組合員数	組合数	組合平均	組合平均 13年実績	組合員数	組合員 平均	組合員平 均 13年実績	組合数	組合平均	組合平均 13年実績	組合員数	組合員 平均	組合員平均 13年実績
<b>【製造業】</b>																
製造業計/要求	144	33,045	120	25,825	84	7,953		13,294	8,553		74	8,042		10,563	8,618	
回答	137	31,849	114	25,205	89	4,190		14,612	5,118		76	4,008		11,355	4,738	
妥結	126	30,688	103	24,044	85	4,239	3,578	13,888	5,216	4,258	72	4,056	3,412	10,631	4,840	3,961
同300人以上/要求	63	25,255	43	18,339	29	8,152		8,666	8,576		22	8,442		6,153	8,651	
回答	60	24,301	41	17,961	31	5,161		9,493	5,688		21	5,003		6,454	5,253	
妥結	59	23,923	40	17,583	30	5,190	4,309	9,115	5,745	4,561	20	5,039	4,086	6,076	5,313	4,179
同100～299人/要求	43	6,378	41	6,196	24	8,194		3,541	8,781		23	8,254		3,445	8,836	
回答	40	6,221	38	6,039	26	3,849		4,003	4,179		25	3,910		3,907	4,225	
妥結	34	5,565	32	5,383	23	3,991	3,527	3,657	4,378	3,819	22	4,068	3,578	3,561	4,434	3,857
同99人以下/要求	38	1,412	36	1,290	31	7,579		1,087	7,631		29	7,569		965	7,635	
回答	37	1,327	35	1,205	32	3,526		1,116	3,639		30	3,392		994	3,407	
妥結	33	1,200	31	1,078	32	3,526	2,961	1,116	3,639	3,205	30	3,392	2,815	994	3,407	2,980
<b>【機械・自動車】</b>																
回答	44	11,010	38	8,377	30	8,021		6,493	8,602		25	8,084		4,065	8,670	
妥結	41	10,795	35	8,162	32	4,818	3,873	6,671	5,690	4,636	27	4,497	3,602	4,243	4,866	4,090
<b>【電機・精密】</b>																
回答	56	16,081	44	12,060	20	8,173		3,251	9,234		19	8,244		3,155	9,308	
妥結	50	14,733	39	11,288	23	4,321	3,513	4,001	4,757	3,800	20	4,404	3,538	3,586	4,845	3,820
<b>【その他製造】</b>																
回答	44	5,954	38	5,388	34	7,762		3,550	7,841		30	7,878		3,343	7,905	
妥結	40	5,542	34	4,976	32	3,595		3,386	4,775		27	3,363		2,972	4,762	
妥結	35	5,160	29	4,594	30	3,559	3,281	3,216	4,804	4,017	25	3,302	3,089	2,802	4,795	3,956
<b>【非製造業】</b>																
非製造業計/要求	91	22,860	79	17,473	54	8,197		7,463	8,281		46	8,201		4,664	8,245	
回答	84	21,537	72	16,150	75	3,493		11,030	4,915		67	3,319		7,596	4,723	
妥結	74	21,339	62	15,952	67	3,789	3,193	10,835	4,995	4,051	59	3,632	3,141	7,401	4,836	4,183
同300人以上/要求	31	11,351	19	5,964	16	8,226		5,757	8,450		8	8,272		2,958	8,553	
回答	26	10,076	14	4,689	21	5,108		8,123	5,561		13	5,206		4,689	5,724	
妥結	25	10,076	13	4,689	21	5,108	4,363	8,123	5,561	4,377	13	5,206	4,783	4,689	5,724	4,737
同100～299人/要求	19	10,385	19	10,385	7	8,001		845	7,295		7	8,001		845	7,295	
回答	19	10,385	19	10,385	16	3,713		1,849	3,682		16	3,713		1,849	3,682	
妥結	18	10,382	18	10,382	16	3,713	3,398	1,849	3,682	3,708	16	3,713	3,398	1,849	3,682	3,708
同99人以下/要求	41	1,124	41	1,124	31	8,227		861	8,118		31	8,227		861	8,118	
回答	39	1,076	39	1,076	38	2,508		1,058	2,106		38	2,508		1,058	2,106	
妥結	31	881	31	881	30	2,907	2,227	863	2,484	1,819	30	2,907	2,227	863	2,484	1,819