

2017年春季生活闘争 賃上・一時金 要求・回答・妥結状況

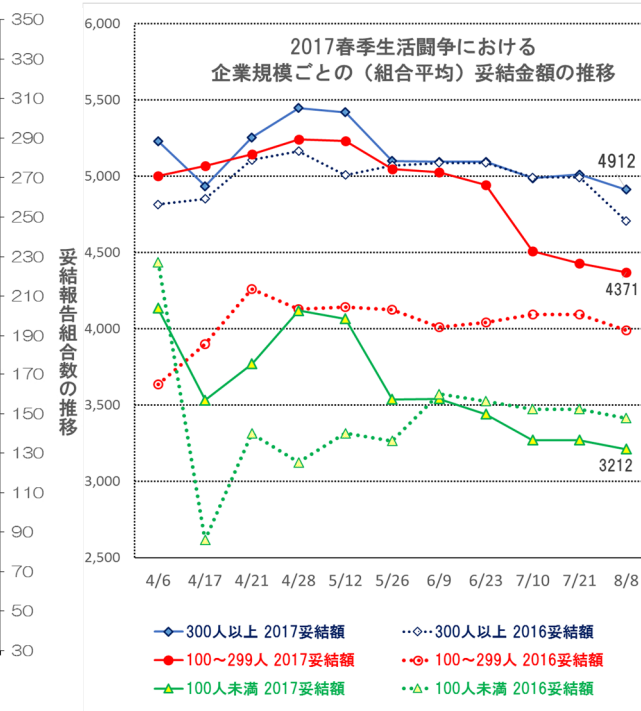
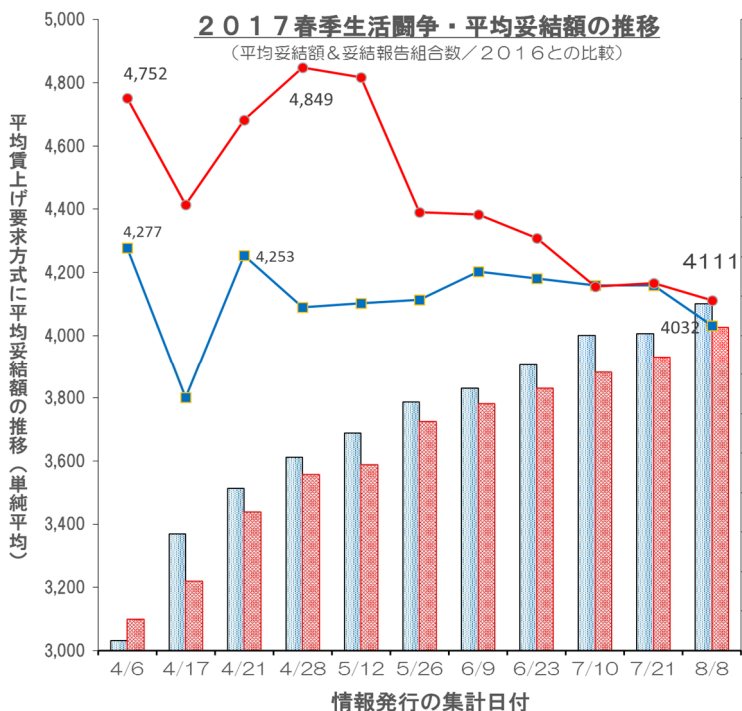
- * 各組合の要求・回答・妥結状況を連合長野事務局 (Fax.026-234-1349)へご連絡ください
- * 連合長野ホームページ (<http://rengo-nagano.jp/>) で、集計表を閲覧、ダウンロードできます。
- * 記載の間違いなどのご指摘やお問合せは連合長野事務局へお寄せください
連合長野は、 (代).026-234-1626 又は Emailで chosa@nagano.jtuc-rengo.jp です。

目次

1. 定昇込み平均賃上げ集計(規模別&産業別)	4ページ
2. 平均賃上げ要求	7ページ
3. 純ペア平均賃上げ要求	12ページ
4. 定昇込個別賃上げ要求	14ページ
5. 純ペア個別賃上げ要求	15ページ
6. 一時金要求	16ページ

全 20ページ

(このファイルを印刷する時は「ブック全体」を選んでください)



今年もこの号で情報の発行を終了します。最終的に、要求提出から始まる交渉状況の報告をいただいたのは223組合。うち194組合が妥結に至ったという状況です。

妥結金額の平均は、左端の図にあるとおり、4,111円(146組合)。組合員数でウェイトを掛けた加重平均では、5,289円(20,865人)となり、それぞれ昨年最終集計を79円、425円上回ります。(集計ページ参照)

今年の春闘は?...を考えるために、11回の情報発行を振り返る図を作成しました。左の二つの図をご覧ください。

交渉単位ごとの相場観を提供するための情報ですから、組合数による単純平均の推移をグラフ化しました。

昨年と比べてはるかに高い出発点から、5月一杯高い水準を維持していたのですが、6月から7月にかけて昨年と同水準に落ちてきていることがわかります。

右の図は、それを企業規模によって分解したものです。5月に高い妥結水準を維持していたのは「100~299人規模」の多くの組合が昨年より遥かに高く、「300人以上」と遜色のない妥結水準を維持していたからです。

しかし「100人未満」規模では、6月以降は昨年同時期水準を下回ることとなり、8月に至るも回復していません。

この情報で賃上げの集計結果を「単純平均」で表示することにも理由があります。(もちろん加重平均も記載しています)リーマンショックのあと著名な経済誌に、(多分著名な)賃金コンサルタントという方が寄稿した記事に、「クライアント企業の行った賃上げは低く、とても『連合』が発表しているような金額ではない」として「連合の賃上げの公表は信用できない」という記述がありました。

単純に「聞いたことを割り算した」ことで、組合員数で加重した連合の発表を批判しても意味がないわけです。しかし、「どちらも真実である」ならばどちらを情報として伝えるか?が、当面の問題です。

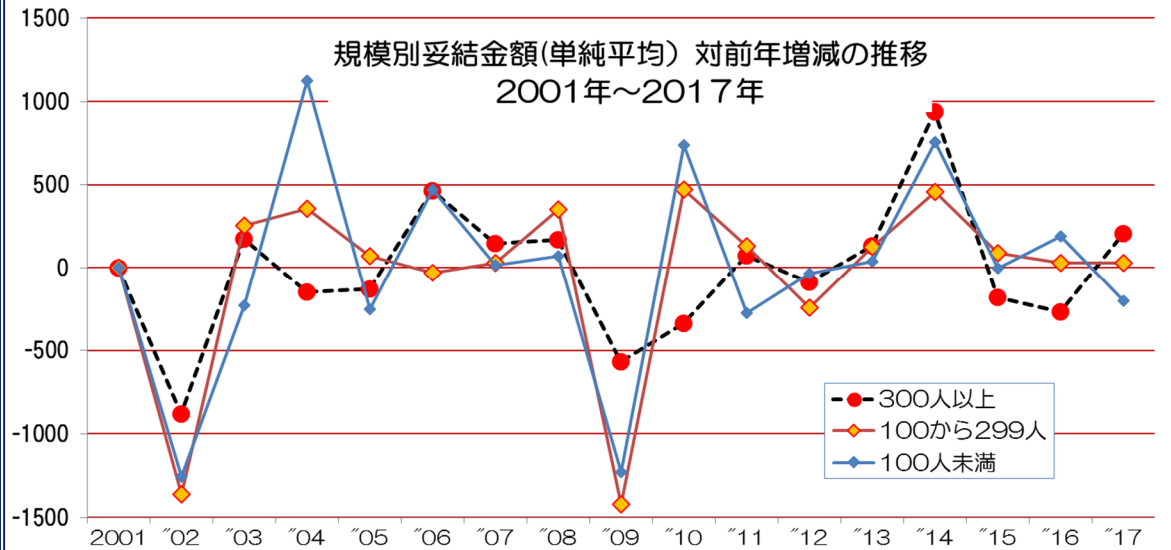
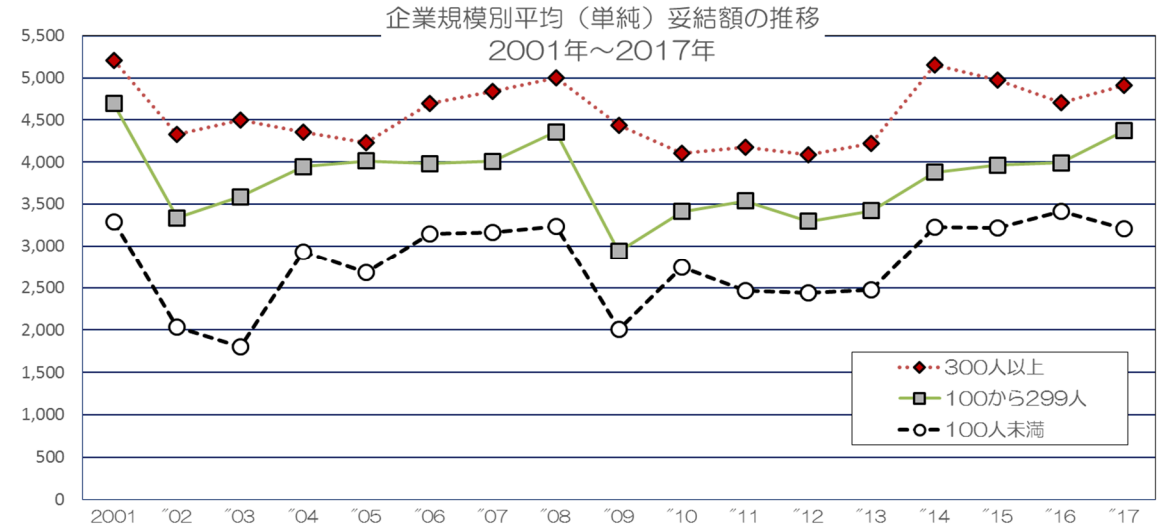
加重平均と違い、中小の職場の動向にもセンシティブに反応するのが単純平均です。5月以降も、報告をいただくたびに変化します。(ただし、その水準は加重平均より低くなります)

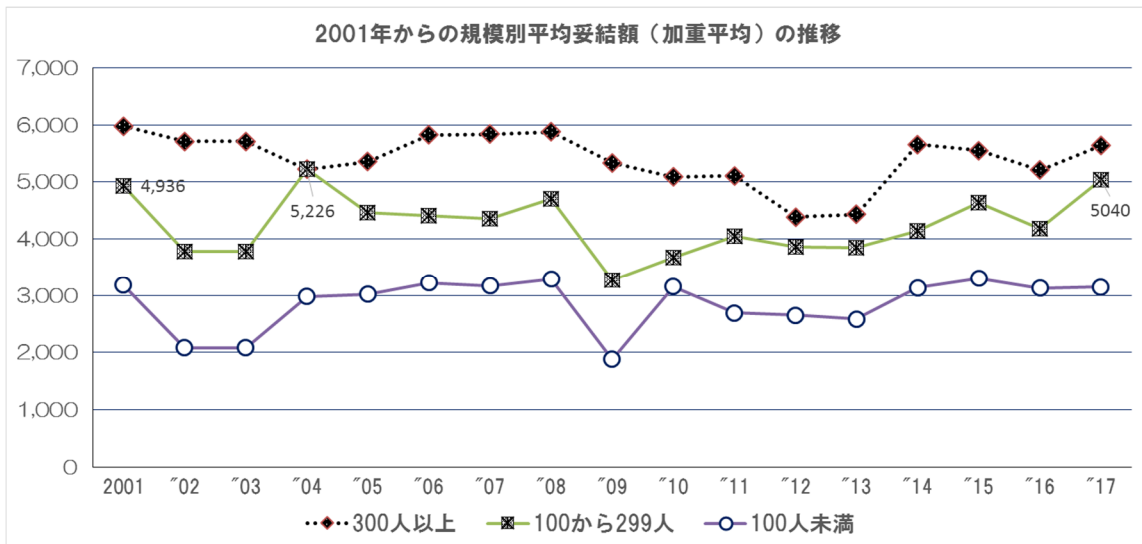
社会・経済の変動にも敏感なわけです。私が(?)...この情報を担当するようになった2001年からの規模別平均受結額の推移を右上に示します。色々なことが想起されますが、12年末からの「アベノミクス」(?)で「賃上げが促進されている」とはとても言えません。

もっと激しく動いているグラフをご覧ください。毎年お見せしていますが、同じデータを「対前年比の増減」で表したものです。これならば、その時々の中野県の経済動向まで思い浮かぶのではありませんか。

だから、100人未満の職場のグラフだけが下向きになっていることが気になります。

連合の本部は、ローカルな長野県と違う立場があり「分配」を課題に春季生活闘争に取り組むということなので、単純平均ではなく加重平均しか公表していません。次のページに組合員一人当たりの加重平均でみた同じグラフを表示します。





こちらで見ると今年は、「イザナギ景気」の始まった2004年以來、久しぶりに、中小企業である「100～299人」の区分で5,000円を超えたことが分かります。

100人未満でも、ほぼ横ばい。300人以上では低迷を脱して、21世紀になってからの上限に近付きつつあります。

格差を是正して、春季生活闘争を地域・地方に拡大することを目指した2017春器生活闘争の総括がどのようになされるのか、注視することにいたしましょう。

9月は、毎年行っている「個人別賃金調査」の調査月になります。産業別組織、何よりも職場の組合役員、組合員のみなさんにご迷惑、ご苦勞をおかけすることになります。今春闘の成果を確認し、来季の賃金交渉を準備するため欠かせない調査です。ご協力をお願いします。

ひきつづき

～ 「2017年個人別賃金調査」に

ご協力ください～

2017/08/08 現在 規模別

【規模別集計】	要求提出(全体)		要求提出(地場)		定昇込平均賃上げである全ての組合の集計						定昇込平均賃上げである地場の組合の集計					
	組合数	組合員数	組合数	組合員数	組合数	組合平均	組合平均 16年実績	組合員数	組合員 平均	組合員平均 16年実績	組合数	組合平均	組合平均 16年実績	組合員数	組合員 平均	組合員平均 16年実績
総計/要求	223	49,897	188	33,322	136	9,405		22,861	8,604		116	9,378		14,005	9,365	
回答	206	46,916	174	30,855	157	4,116		21,417	5,225		139	3,992		17,306	5,083	
妥結	194	46,100	164	30,286	146	4,111	3,984	20,865	5,289	5,107	130	3,979	3,845	17,001	5,117	4,994
300人以上/要求	95	40,119	67	24,151	49	9,346		17,028	8,382		33	9,271		8,307	9,450	
回答	91	38,677	64	23,129	54	4,880		14,746	5,584		39	4,864		10,762	5,492	
妥結	88	38,081	62	22,780	52	4,912	5,010	14,414	5,638	5,576	38	4,840	4,990	10,677	5,490	5,580
100から299人/要求	58	7,619	54	7,139	33	8,628		4,106	9,332		32	8,554		4,098	9,328	
回答	48	6,178	46	5,792	39	4,206		4,684	5,000		39	4,206		4,684	5,000	
妥結	46	6,133	44	5,747	37	4,371	4,035	4,639	5,040	4,536	37	4,371	4,035	4,639	5,040	4,536
99人以下/要求	69	2,159	67	2,032	53	9,950		1,727	9,064		51	9,963		1,600	9,021	
回答	66	2,061	64	1,934	63	3,377		1,987	3,087		61	3,298		1,860	2,920	
妥結	60	1,886	58	1,759	57	3,212	3,081	1,812	3,147	3,037	55	3,120	2,976	1,685	2,967	2,818

昨年同期(16/08/08) 現在 規模別

【規模別集計】	要求提出(全体)		要求提出(地場)		定昇込平均賃上げである全ての組合の集計						定昇込平均賃上げである地場の組合の集計					
	組合数	組合員数	組合数	組合員数	組合数	組合平均	組合平均 15年実績	組合員数	組合員 平均	組合員平均 15年実績	組合数	組合平均	組合平均 15年実績	組合員数	組合員 平均	組合員平均 15年実績
総計/要求	225	55,790	188	34,119	138	9,262		23,907	9,197		120	9,194		15,086	8,771	
回答	212	54,433	177	32,825	165	3,928		29,808	4,843		150	3,833		21,099	4,340	
妥結	206	54,009	171	32,401	160	4,032	4,147	29,677	4,864	4,798	145	3,944	4,034	20,968	4,365	4,704
300人以上/要求	91	44,819	62	23,936	45	8,839		17,432	9,235		30	8,487		8,733	8,555	
回答	88	44,388	59	23,505	56	4,705		21,606	5,209		43	4,689		13,007	4,641	
妥結	88	44,388	59	23,505	56	4,705	4,926	21,606	5,209	4,932	43	4,689	4,895	13,007	4,641	4,895
100から299人/要求	65	8,727	59	8,049	39	8,597		4,700	9,064		37	8,483		4,637	9,045	
回答	60	8,021	56	7,406	48	3,835		6,259	4,147		48	3,835		6,259	4,147	
妥結	57	7,670	53	7,055	46	3,991	4,234	6,201	4,183	4,764	46	3,991	4,234	6,201	4,183	4,764
99人以下/要求	69	2,244	67	2,134	54	10,095		1,775	9,165		53	10,091		1,716	9,127	
回答	64	2,024	62	1,914	61	3,290		1,943	3,017		59	3,208		1,833	2,858	
妥結	61	1,951	59	1,841	58	3,414	3,406	1,870	3,125	3,436	56	3,332	3,318	1,760	2,966	3,287

2017/08/08 現在 産業別

【産業別集計】	要求提出(全体)		要求提出(地場)		定昇込平均賃上げである全ての組合の集計						定昇込平均賃上げである地場の組合の集計					
	組合数	組合員数	組合数	組合員数	組合数	組合平均	組合平均 16年実績	組合員数	組合員 平均	組合員平 均	組合数	組合平均	組合平均 16年実績	組合員数	組合員 平均	組合員平均 16年実績
【製造業】																
製造業計/要求	125	30,744	109	24,472	66	8,226		11,075	8,757		60	8,183		8,535	8,985	
回答	111	27,951	97	22,185	75	4,514		11,952	5,445		68	4,368		9,312	5,215	
妥結	106	27,478	92	21,712	71	4,546	4,288	11,743	5,469	5,161	64	4,395	4,154	9,103	5,239	4,905
同300人以上/要求	55	23,813	43	17,839	22	8,596		7,310	8,580		18	8,689		4,897	8,913	
回答	51	22,371	40	16,817	24	5,451		7,560	5,886		19	5,307		5,047	5,681	
妥結	49	22,022	38	16,468	23	5,436	5,075	7,475	5,887	5,585	18	5,280	4,947	4,962	5,679	5,341
同100～299人/要求	39	5,809	37	5,638	20	8,645		2,947	9,570		20	8,645		2,947	9,570	
回答	31	4,503	30	4,418	24	4,212		3,383	4,904		24	4,212		3,383	4,904	
妥結	30	4,486	29	4,401	23	4,295	4,053	3,366	4,917	4,643	23	4,295	4,053	3,366	4,917	4,643
同99人以下/要求	31	1,122	29	995	24	7,539		818	7,404		22	7,350		691	7,001	
回答	29	1,077	27	950	27	3,948		1,009	3,963		25	3,803		882	3,737	
妥結	27	970	25	843	25	3,959	3,848	902	4,061	3,782	23	3,802	3,679	775	3,820	3,451
【機械・自動車】																
機械・自動車計/要求	40	10,132	36	7,554	27	7,689		6,539	8,332		24	7,602		4,126	8,582	
回答	37	9,788	33	7,210	26	4,839		6,486	5,576		23	4,637		4,073	5,150	
妥結	37	9,788	33	7,210	26	4,839	4,424	6,486	5,576	5,231	23	4,637	4,218	4,073	5,150	4,692
【電機・精密】																
電機・精密計/要求	48	15,876	41	12,732	14	8,968		2,609	10,013		14	8,968		2,609	10,013	
回答	40	13,586	35	10,948	21	5,044		2,773	5,908		20	4,981		2,673	5,893	
妥結	37	13,149	32	10,511	19	5,124	4,546	2,600	6,018	5,468	18	5,059	4,546	2,500	6,007	5,468
【その他製造】																
その他製造計/要求	37	4,736	32	4,186	25	8,391		1,927	8,499		22	8,318		1,800	8,421	
回答	34	4,577	29	4,027	28	3,814		2,693	4,655		25	3,628		2,566	4,611	
妥結	32	4,541	27	3,991	26	3,832	3,964	2,657	4,668	4,707	23	3,632	3,770	2,530	4,625	4,658
【非製造業】																
非製造業計/要求	98	19,153	79	8,850	70	10,516		11,786	8,460		56	10,657		5,470	9,958	
回答	95	18,965	77	8,670	82	3,753		9,465	4,946		71	3,633		7,994	4,929	
妥結	88	18,622	72	8,574	75	3,699	3,680	9,122	5,058	5,034	66	3,575	3,526	7,898	4,977	5,102
同300人以上/要求	40	16,306	24	6,312	27	9,957		9,718	8,233		15	9,970		3,410	10,221	
回答	40	16,306	24	6,312	30	4,424		7,186	5,266		20	4,444		5,715	5,325	
妥結	39	16,059	24	6,312	29	4,495	4,957	6,939	5,371	5,566	20	4,444	5,033	5,715	5,325	5,796
同100～299人/要求	19	1,810	17	1,501	13	8,602		1,159	8,725		12	8,403		1,151	8,709	
回答	17	1,675	16	1,374	15	4,197		1,301	5,250		15	4,197		1,301	5,250	
妥結	16	1,647	15	1,346	14	4,497	4,006	1,273	5,366	4,255	14	4,497	4,006	1,273	5,366	4,255
同99人以下/要求	38	1,037	38	1,037	29	11,946		909	10,557		29	11,946		909	10,557	
回答	37	984	37	984	36	2,948		978	2,183		36	2,948		978	2,183	
妥結	33	916	33	916	32	2,629	2,424	910	2,242	2,254	32	2,629	2,424	910	2,242	2,254

昨年同期（16/08/08）現在_産業別

【産業別集計】	要求提出(全体)		要求提出(地場)		定昇込平均賃上げである全ての組合の集計						定昇込平均賃上げである地場の組合の集計					
	組合数	組合員数	組合数	組合員数	組合数	組合平均	組合平均 15年実績	組合員数	組合員 平均	組合員平 均 15年実績	組合数	組合平均	組合平均 15年実績	組合員数	組合員 平均	組合員平均 15年実績
【製造業】																
製造業計/要求	124	31,388	107	24,761	71	8,159		11,903	8,265		65	8,195		9,200	8,419	
回答	118	30,314	101	23,687	84	4,195		15,103	4,511		77	4,080		12,349	4,193	
妥結	116	29,991	99	23,364	83	4,240	4,663	15,073	4,519	5,404	76	4,127	4,512	12,319	4,202	4,983
同300人以上/要求	56	24,363	42	17,940	24	7,832		7,920	7,808		19	7,978		5,276	7,870	
回答	53	23,932	39	17,509	29	4,590		9,935	4,660		24	4,427		7,291	4,194	
妥結	53	23,932	39	17,509	29	4,590	5,276	9,935	4,660	5,559	24	4,427	5,050	7,291	4,194	4,943
同100～299人/要求	38	5,887	37	5,793	23	8,543		3,127	9,508		23	8,543		3,127	9,508	
回答	35	5,244	34	5,150	27	4,092		4,103	4,350		27	4,092		4,103	4,350	
妥結	33	4,921	32	4,827	26	4,231	4,798	4,073	4,378	5,389	26	4,231	4,798	4,073	4,378	5,389
同99人以下/要求	30	1,138	28	1,028	24	8,119		856	7,954		23	8,026		797	7,782	
回答	30	1,138	28	1,028	28	3,886		1,065	3,736		26	3,746		955	3,513	
妥結	30	1,138	28	1,028	28	3,886	3,965	1,065	3,736	4,062	26	3,746	3,813	955	3,513	3,856
【機械・自動車】	43	10,449	38	7,586	28	7,566		6,131	8,133		25	7,516		3,681	8,380	
回答	40	9,936	35	7,073	29	4,576		6,459	5,229		26	4,419		4,009	4,723	
妥結	40	9,936	35	7,073	29	4,576	5,119	6,459	5,229	6,004	26	4,419	4,843	4,009	4,723	5,166
【電機・精密】	46	15,947	41	12,990	17	8,476		2,864	8,424		17	8,476		2,864	8,424	
回答	43	15,386	38	12,429	26	3,942		5,419	3,552		26	3,942		5,419	3,552	
妥結	41	15,063	36	12,106	25	4,080	4,484	5,389	3,569	4,490	25	4,080	4,484	5,389	3,569	4,490
【その他製造】	35	4,992	28	4,185	26	8,592		2,908	8,387		23	8,726		2,655	8,467	
回答	35	4,992	28	4,185	29	4,041		3,225	4,683		25	3,870		2,921	4,656	
妥結	35	4,992	28	4,185	29	4,041	4,333	3,225	4,683	5,635	25	3,870	4,160	2,921	4,656	5,715
【非製造業】																
非製造業計/要求	101	24,402	81	9,358	67	10,430		12,004	10,120		55	10,375		5,886	9,320	
回答	94	24,119	76	9,138	81	3,652		14,705	5,185		73	3,573		8,750	4,546	
妥結	90	24,018	72	9,037	77	3,807	3,624	14,604	5,220	4,189	69	3,742	3,541	8,649	4,597	4,302
同300人以上/要求	35	20,456	20	5,996	21	9,990		9,512	10,424		11	9,367		3,457	9,601	
回答	35	20,456	20	5,996	27	4,828		11,671	5,677		19	5,021		5,716	5,211	
妥結	35	20,456	20	5,996	27	4,828	4,562	11,671	5,677	4,395	19	5,021	4,703	5,716	5,211	4,830
同100～299人/要求	27	2,840	22	2,256	16	8,673		1,573	8,181		14	8,383		1,510	8,086	
回答	25	2,777	22	2,256	21	3,503		2,156	3,761		21	3,503		2,156	3,761	
妥結	24	2,749	21	2,228	20	3,679	3,538	2,128	3,810	3,653	20	3,679	3,538	2,128	3,810	3,653
同99人以下/要求	39	1,106	39	1,106	30	11,675		919	10,294		30	11,675		919	10,294	
回答	34	886	34	886	33	2,784		878	2,145		33	2,784		878	2,145	
妥結	31	813	31	813	30	2,974	2,922	805	2,316	2,641	30	2,974	2,922	805	2,316	2,641