

2022年春季生活闘争 賃上・一時金 要求・回答・妥結状況

- * 各組合の要求・回答・妥結状況を連合長野事務局 (Fax. 026-234-1349) へご連絡ください
- * 連合長野ホームページ (<http://www.rengo-nagano.jp/modules/contents/content0021.html>) で、集計表を閲覧、ダウンロードできます。
- * 記載の間違いなどのご指摘やお問合せは連合長野事務局へお寄せください
連合長野は、Tel (代). 026-234-1626 又は Email で chosa@nagano.jtuc-rengo.jp です。

目次

1. 定昇込み平均賃上	4 ページ
2. 平均賃上げ要求	7 ページ
3. 純ベア平均賃上げ要	12 ページ
4. 定昇込個別賃上げ要	13 ページ
5. 純ベア個別賃上げ要	14 ページ
6. 一時金要求	16 ページ

(このファイルを印刷する時は「全 20 ページ

図 1.

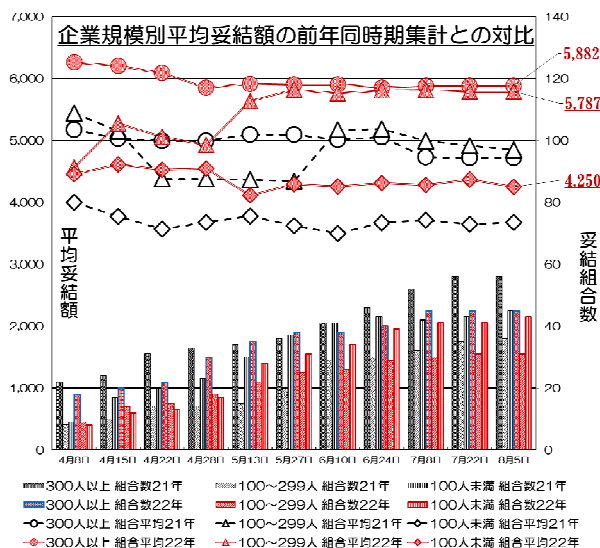
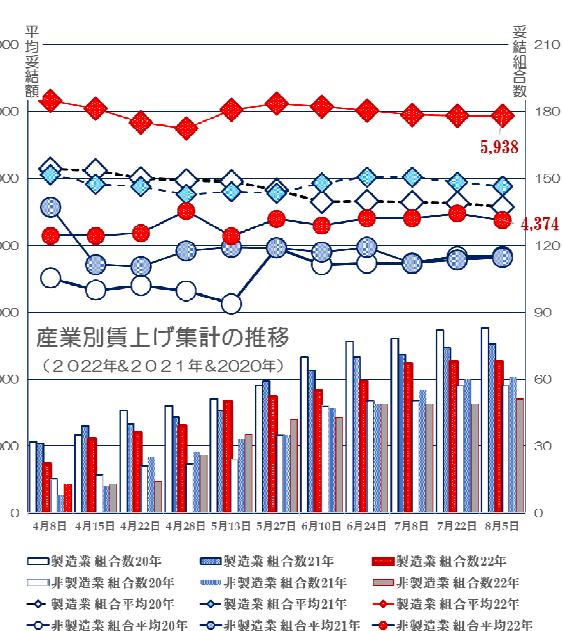


図 2.



※ 予定の11回発行を終えて、2022年春季生活闘争の賃金交渉の情報発行を終了することになりました。この号では、188組合が賃上げ(と一時金)の交渉を行い、うち175組合が妥結に至っていることを記載しています。

※ 最初に連合の決議を記載している通り、地方には「**地場共闘の回答結果を速やかに公表し地場相場の形成に努める**」ことが求められていました。そのようなものであり得たか気になります。Emailなどでご意見を下されば幸いです。また、今後も次年度のベースになる資料としてご報告をお寄せいただければ幸いです。

※ 平均賃上げ方式による交渉の結果は、119組合が平均5,267円、一人当たりの加重平均では20,153人が平均6,120円の賃上げということになります。

※ 左の図は今年の経緯をたどって見たものです。赤が今年の推移です。「図1.」は企業規模別に昨年同時期の情報と比較したものです。注目すべきはGW明けに「100~299人」規模で回答相場を上げ、ほぼ「300人以上」と肩を並べる水準を今日まで確保し続けていることです。

※ 「図2.」は、それを産業別に製造業と非製造業に分けたものです。こちらはそれほど極端ではないですが、地域で中堅どころの製造業の多い長野県内の組合労使が、新年度の発注を得て交渉相場を確定している状況が推察できます。こちらでは長く続く「Covid-19」の影響を見るために、2020年から3年分を重ねてみました。ようやく脱しつつある状況も見とれますが、非製造業では、未だ19年以前の水準に復していません。

※ 左の二つの図の中では、集計組合数が棒グラフになって表示されています。毎年組合数が減り続けていることが気がかりです。

	組合数	組合平均	組合平均		組合員数	組合員平均	組合員平均		対前年実績増減
			前年実績	実績増減			前年実績	実績増減	
総計	119	5,267	4,565	702	20,153	6,120	5,051	1,069	
同 21/8/6	137	4,410			25,898	4,903			
対前年同期		857				1,217			
over300	45	5,882	5,014	868	14,040	6,412	5,247	1,165	
同 21/8/6	56	4,715			19,063	5,051			
対前年同期		1,167				1,361			
100to299	31	5,787	5,092	695	4,684	5,862	4,867	995	
同 21/6/11	36	4,849			5,235	4,703			
対前年同期		938				1,159			
under100	43	4,250	3,809	441	1,429	4,098	3,860	238	
同 21/6/11	45	3,678			1,600	3,785			
対前年同期		572				313			
製造業	68	5,938	5,101	837	12,448	6,508	5,400	1,108	
同 21/6/11	76	4,885			16,806	5,137			
対前年同期		1,053				1,371			
非製造業	51	4,374	3,920	454	7,705	5,493	4,533	960	
同 21/6/11	61	3,818			9,092	4,469			
対前年同期		556				1,024			

企業規模別

産業別

※ グラフにするのは、傾向を明らかにする良い方法なのですが、数字によって明らかにする必要もあろうかと、左の表を作ってみました。8月5日現在の回答集計と、それぞれの組合の昨年妥結実績の平均との対比。昨年8月6日現在の集計との対比です。「企業規模別」「産業別」のどこをとっても、同組合実績・同時期対比で昨年を下回るところはありません。

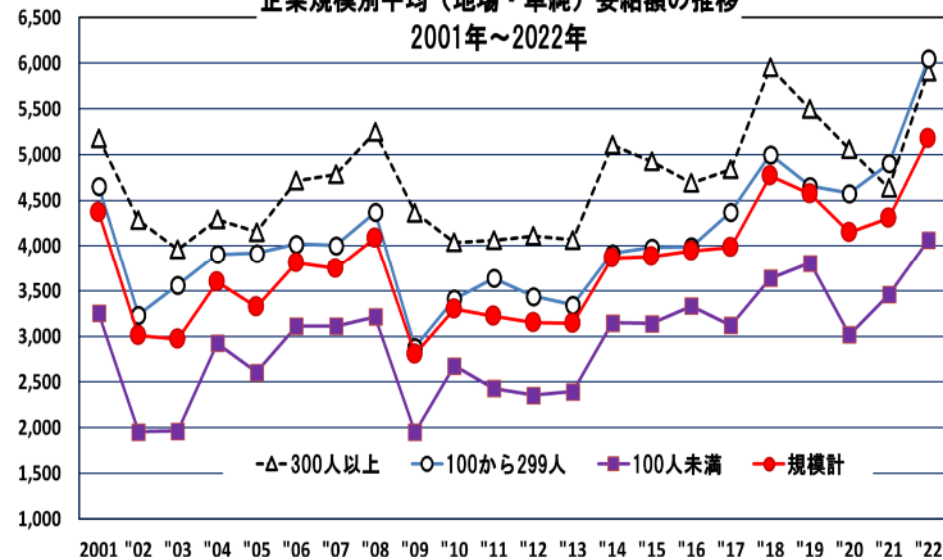
※ 今年だけの結果では、成果を確信できません、まして「Covid-19」のパンデミックと核保有国の仕掛けた戦争は世界を変えました。

※ 先述した3年分の推移は、20年からの立ち直りの期間でした。もう少し長くとって、2001年から県内で労使交渉を行っている「地場」組合（企業）の集計を規模別にグラフ化したのが下の二つの図です。労使間の分配の傾向を際立たせようと「規模計」を赤い線で追加しました。

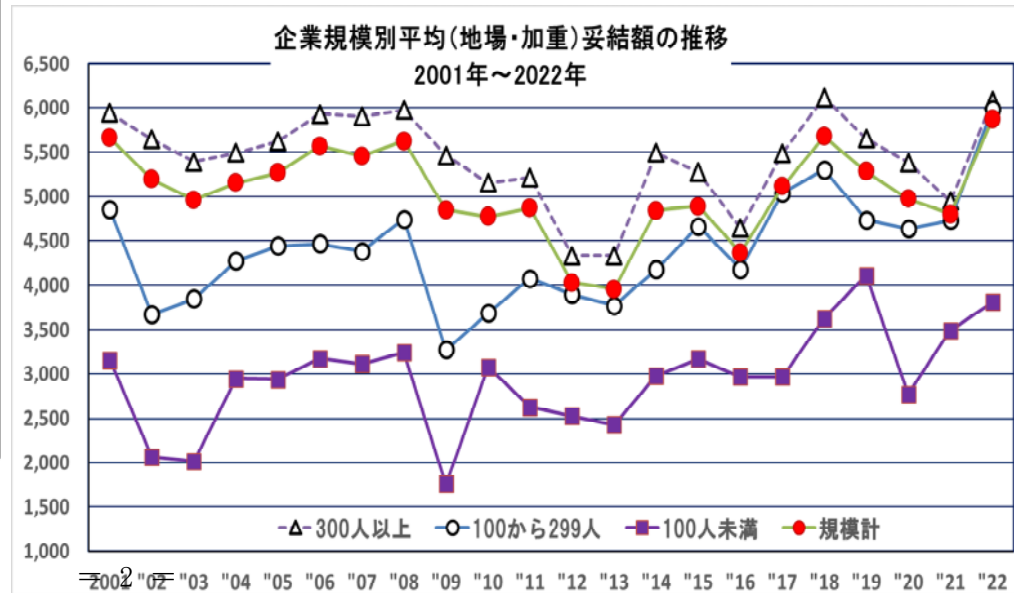
※ 傾向は何となくわかることと思います。「△」で表示されている「300人以上」（中小企業ではない!!）グループが、21年も引き続き低下していたことが分かります。

※ 社会的、経済的な影響が県内賃上げ交渉に及ぼすショックをもっとわかりやすくするために次ページ上段の図を作りました。前年に対する増減のグラフです。企業の規模を問わず、同じ動きをしていることが分かります。「ITバブル」、「リーマンショック」、「東日本大震災」等々の事象が思い浮かぶことと思います。

企業規模別平均（地場・単純）妥結額の推移



企業規模別平均（地場・加重）妥結額の推移



※ 最後と一緒にご報告いただいている一時金について表を掲げておきます。ご報告いただいた140組合を一覧にして、情報化していますが、「平均」や「中央値」を出してみても、厳密な意味では算数ですらありません。相場と傾向をつかんでいただければと思います。（今年から、年末一時金についても調査し、情報化して行こうと考えています。良い方法があればご教示ください）

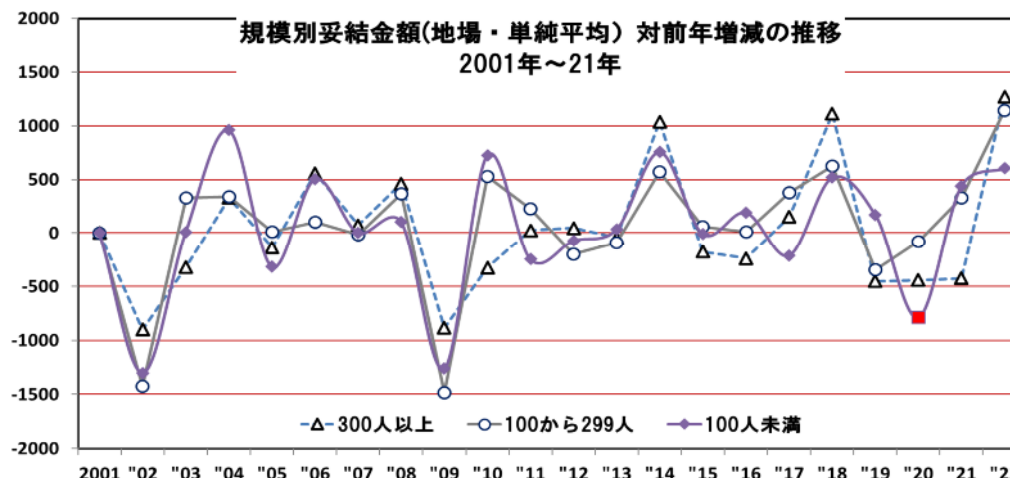
※ 8月以降、来年の春季生活闘争を推進するための資料作りに取り掛かります。「**2022個人別賃金調査**」を実施する予定です。

- すべての人を対象に行います。ぜひともご回答ください。（もし組合内に1年未満の期間を対象に賃金が決められている「**有期雇用**」の労働者がいたら…パートタイム・継続雇用の方なども含めて）
- 調査対象は、9月度支払いの「**所定内賃金**」（課税対象賃金から、時間外労働など所定外の労働に対する賃金を除いたもの）です。
- 所定内賃金は、基本的に月によって変動しませんから、もし別な月のものであっても、**賃上げ後の調査**が組合があれば代えていただいてもかまいません。
- 県内集計（企業規模・産業・地域）と合わせて、組合別の集計も作成してお返しいたします。来春の要求討議にお役立ていただければ幸いです。

※ 県内のすべての職場に目配りすることを心がけてきたこの情報ですが、冒頭に触れているように、昨年、一昨年の情報に比べて、多くの職場を取りこぼしている状況です。当該の組合の前年実績が分からなくなると、信憑性を失いかねません。引き続きご協力をいただければ、2023春季生活闘争にむけて記録し続けます。重ねてご協力をお願いします。



「2022年個人別賃金調査」にご協力ください！！



夏期一時金 (平均支払額表示のあるもの)				年間一時金 (平均支払額表示のあるもの)			
金額階層分布	組合数	製造業	非製造業	金額階層分布	組合数	製造業	非製造業
100万円以上	2	2	0	200万円以上	1	1	0
90万円以上100万円未満	2	2	0	180万円以上200万円未満	1	1	0
80万円以上90万円未満	2	2	0	160万円以上180万円未満	2	2	0
70万円以上80万円未満	5	4	1	140万円以上160万円未満	8	7	1
60万円以上70万円未満	11	11	0	120万円以上140万円未満	5	5	0
50万円以上60万円未満	6	5	1	100万円以上120万円未満	6	5	1
40万円以上50万円未満	1	0	1	80万円以上100万円未満	1	1	0
30万円以上40万円未満	5	3	2	60万円以上80万円未満	0	0	0
20万円以上30万円未満	6	1	5	40万円以上60万円未満	1	1	0
10万円以上20万円未満	7	0	7	20万円以上40万円未満	0	0	0
10万円未満	1	0	1	20万円未満	0	0	0
中央値	575,938	637,131	212,264	中央値	1,391,295	1,391,295	1,286,015
平均値(単純)	503,115	659,233	270,868	平均値(単純)	1,385,424	1,394,068	1,286,015
計	48組合	30組合	18組合	計	25組合	23組合	2組合

夏期一時金 (支払月数表示のあるもの)				年間一時金 (平均月数表示のあるもの)			
金額階層分布	組合数	製造業	非製造業	金額階層分布	組合数	製造業	非製造業
3.0ヵ月以上	4	4	0	6.5ヵ月以上	1	1	0
2.75以上3.0ヵ月未満	2	2	0	6.0以上6.5ヵ月未満	4	4	0
2.5以上2.75ヵ月未満	9	9	0	5.5以上6.0ヵ月未満	3	3	0
2.25以上2.5ヵ月未満	9	9	0	5.0以上5.5ヵ月未満	11	11	0
2.0以上2.25ヵ月未満	13	8	5	4.5以上5.0ヵ月未満	3	2	1
1.75以上2.0ヵ月未満	9	4	5	4.0以上4.5ヵ月未満	11	8	3
1.5以上1.75ヵ月未満	8	2	6	3.5以上4.0ヵ月未満	7	6	1
1.25以上1.5ヵ月未満	6	2	4	3.0以上3.5ヵ月未満	1	1	0
1.0以上1.25ヵ月未満	9	3	6	2.5以上3.0ヵ月未満	1	1	0
0.5以上1ヵ月未満	3	2	1	2.0以上2.5ヵ月未満	1	0	1
0.5ヵ月未満	1	1	0	2.0ヵ月未満	2	1	1
中央値	2,000	2,000	1,530	中央値	4,400	4,900	4,000
平均値(単純)	1,910	2,119	1,515	平均値(単純)	4,513	4,692	3,539
計	73組合	46組合	27組合	計	45組合	38組合	7組合

2022/08/05 現在 規模別

【規模別集計】	要求提出(全体)		要求提出(地場)		定昇込平均賃上げである全ての組合の集計						定昇込平均賃上げである地場の組合の集計					
	組合数	組合員数	組合数	組合員数	組合数	組合平均	組合平均 21年実績	組合員数	組合員 平均	組合員平均 21年実績	組合数	組合平均	組合平均 21年実績	組合員数	組合員 平均	組合員平均 21年実績
総計/要求	188	42,989	148	31,815	114	8,806		20,667	8,850		94	8,970		15,382	8,878	
回答	176	40,957	140	31,298	119	5,267		20,153	6,120		96	5,178		15,749	5,871	
妥結	175	40,932	139	31,273	119	5,267	4,565	20,153	6,120	5,051	96	5,178	4,538	15,749	5,871	5,088
300人以上/要求	81	34,087	49	23,463	43	8,755		14,757	8,844		29	8,640		9,854	8,751	
回答	77	32,572	49	23,463	45	5,882		14,040	6,412		29	5,906		10,095	6,077	
妥結	77	32,572	49	23,463	45	5,882	5,014	14,040	6,412	5,247	29	5,906	5,256	10,095	6,077	5,367
100から299人/要求	48	6,970	43	6,586	29	8,315		4,349	8,824		26	8,769		4,133	9,058	
回答	46	6,682	41	6,298	31	5,787		4,684	5,862		27	6,048		4,391	5,988	
妥結	46	6,682	41	6,298	31	5,787	5,092	4,684	5,862	4,867	27	6,048	5,223	4,391	5,988	4,915
99人以下/要求	59	1,932	56	1,766	42	9,197		1,561	8,973		39	9,349		1,395	9,242	
回答	53	1,703	50	1,537	43	4,250		1,429	4,098		40	4,064		1,263	3,810	
妥結	52	1,678	49	1,512	43	4,250	3,809	1,429	4,098	3,860	40	4,064	3,583	1,263	3,810	3,529

昨年同時期 2021/08/06 現在 規模別

【規模別集計】	要求提出(全体)		要求提出(地場)		定昇込平均賃上げである全ての組合の集計						定昇込平均賃上げである地場の組合の集計					
	組合数	組合員数	組合数	組合員数	組合数	組合平均	組合平均 20年実績	組合員数	組合員 平均	組合員平均 20年実績	組合数	組合平均	組合平均 20年実績	組合員数	組合員 平均	組合員平均 20年実績
総計/要求	195	40,685	162	30,671	126	7,849		22,303	7,842		109	7,815		18,152	7,693	
回答	180	40,164	150	30,260	141	4,409		26,237	4,901		125	4,333		21,937	4,810	
妥結	174	39,604	146	29,871	137	4,410	4,409	25,898	4,903	5,112	122	4,307	4,280	21,658	4,801	5,052
300人以上/要求	84	31,455	58	22,076	48	7,372		16,072	7,601		35	6,834		12,087	7,282	
回答	82	31,345	58	22,076	57	4,657		19,123	5,040		45	4,634		15,066	4,949	
妥結	79	31,064	57	21,966	56	4,715	5,042	19,063	5,051	5,226	45	4,634	5,030	15,066	4,949	5,182
100から299人/要求	53	7,087	49	6,618	32	8,101		4,523	8,473		31	8,314		4,523	8,473	
回答	49	7,019	46	6,550	37	4,866		5,453	4,734		36	4,920		5,376	4,760	
妥結	48	6,801	45	6,332	36	4,849	4,773	5,235	4,703	5,263	35	4,904	4,827	5,158	4,730	5,297
99人以下/要求	58	2,143	55	1,977	46	8,172		1,708	8,438		43	8,253		1,542	8,633	
回答	49	1,800	46	1,634	47	3,749		1,661	3,853		44	3,545		1,495	3,581	
妥結	47	1,739	44	1,573	45	3,678	3,427	1,600	3,785	3,321	42	3,460	3,147	1,434	3,494	2,899

2022/08/05 現在 産業別

【産業別集計】	要求提出(全体)		要求提出(地場)		定昇込平均賃上げである全ての組合の集計						定昇込平均賃上げである地場の組合の集計					
	組合数	組合員数	組合数	組合員数	組合数	組合平均	組合平均 21年実績	組合員数	組合員 平均	組合員平均	組合数	組合平均	組合平均 21年実績	組合員数	組合員 平均	組合員平均 21年実績
【製造業】																
製造業計/要求	112	26,975	84	19,682	59	8,189		13,098	8,366		44	8,578		9,448	8,597	
回答	107	25,387	82	19,578	68	5,938		12,448	6,508		52	5,892		9,648	6,410	
妥結	106	25,362	81	19,553	68	5,938	5,101	12,448	6,508	5,400	52	5,892	5,071	9,648	6,410	5,399
同300人以上/要求	49	20,574	29	13,831	23	8,009		8,952	8,141		14	8,094		5,684	8,195	
回答	46	19,090	29	13,831	24	6,547		8,172	6,862		15	6,404		5,831	6,710	
妥結	46	19,090	29	13,831	24	6,547	5,279	8,172	6,862	5,518	15	6,404	5,326	5,831	6,710	5,525
同100~299人/要求	36	5,369	31	4,985	19	8,711		3,382	9,113		16	9,522		3,166	9,438	
回答	36	5,369	31	4,985	24	6,313		3,537	6,015		20	6,771		3,244	6,199	
妥結	36	5,369	31	4,985	24	6,313	5,625	3,537	6,015	5,226	20	6,771	5,861	3,244	6,199	5,308
同99人以下/要求	27	1,032	24	866	17	7,848		764	7,698		14	7,984		598	7,971	
回答	25	928	22	762	20	4,757		739	4,947		17	4,408		573	4,558	
妥結	24	903	21	737	20	4,757	4,392	739	4,947	5,025	17	4,408	3,977	573	4,558	4,655
【機械・自動車】	35	9,284	27	6,275	22	8,667		6,328	8,192		17	9,149		3,959	8,505	
回答	32	8,033	26	6,260	23	6,168		5,834	6,131		19	6,231		4,539	6,080	
妥結	32	8,033	26	6,260	23	6,168	4,861	5,834	6,131	5,408	19	6,231	4,806	4,539	6,080	5,316
【電機・精密】	46	13,851	34	10,218	18	7,920		4,162	8,736		13	8,007		3,239	8,730	
回答	44	13,514	33	10,129	20	6,384		3,907	7,814		14	6,131		2,907	7,595	
妥結	44	13,514	33	10,129	20	6,384	5,570	3,907	7,814	6,000	14	6,131	5,718	2,907	7,595	6,183
【その他製造】	31	3,840	23	3,189	19	7,890		2,608	8,197		14	8,415		2,250	8,569	
回答	31	3,840	23	3,189	25	5,369		2,707	5,433		19	5,379		2,202	5,526	
妥結	30	3,815	22	3,164	25	5,369	4,962	2,707	5,433	4,513	19	5,379	4,832	2,202	5,526	4,387
【非製造業】																
非製造業計/要求	76	16,014	64	12,133	55	9,467		7,569	9,687		50	9,314		5,934	9,325	
回答	69	15,570	58	11,720	51	4,374		7,705	5,493		44	4,334		6,101	5,017	
妥結	69	15,570	58	11,720	51	4,374	3,920	7,705	5,493	4,533	44	4,334	3,903	6,101	5,017	4,590
同300人以上/要求	32	13,513	20	9,632	20	9,612		5,805	9,929		15	9,149		4,170	9,509	
回答	31	13,482	20	9,632	21	5,122		5,868	5,784		14	5,373		4,264	5,213	
妥結	31	13,482	20	9,632	21	5,122	4,775	5,868	5,784	4,905	14	5,373	5,181	4,264	5,213	5,142
同100~299人/要求	12	1,601	12	1,601	10	7,563		967	7,813		10	7,563		967	7,813	
回答	10	1,313	10	1,313	7	3,984		1,147	5,391		7	3,984		1,147	5,391	
妥結	10	1,313	10	1,313	7	3,984	3,491	1,147	5,391	3,887	7	3,984	3,491	1,147	5,391	3,887
同99人以下/要求	32	900	32	900	25	10,113		797	10,195		25	10,113		797	10,195	
回答	28	775	28	775	23	3,809		690	3,188		23	3,809		690	3,188	
妥結	28	775	28	775	23	3,809	3,279	690	3,188	2,543	23	3,809	3,279	690	3,188	2,543

昨年同時期 2021/08/06 現在 産業別

【産業別集計】	要求提出(全体)		要求提出(地場)		定昇込平均賃上げである全ての組合の集計						定昇込平均賃上げである地場の組合の集計					
	組合数	組合員数	組合数	組合員数	組合数	組合平均	組合平均 20年実績	組合員数	組合員 平均	組合員平 均	組合数	組合平均	組合平均 20年実績	組合員数	組合員 平均	組合員平均 20年実績
【製造業】																
製造業計/要求	116	28,837	95	22,438	67	7,036		15,444	7,164		60	7,026		13,007	7,190	
回答	113	28,678	92	22,279	79	4,904		17,085	5,143		70	4,792		14,389	4,985	
妥結	108	28,178	88	21,890	76	4,885	4,737	16,806	5,137	5,114	67	4,766	4,582	14,110	4,975	4,925
同300人以上/要求	52	22,187	36	16,122	26	6,443		11,160	6,760		22	6,305		8,889	6,684	
回答	52	22,187	36	16,122	29	4,930		11,886	5,230		24	4,757		9,433	5,014	
妥結	50	21,966	35	16,012	29	4,930	4,972	11,886	5,230	5,222	24	4,757	4,836	9,433	5,014	4,981
同100~299人/要求	36	5,464	34	5,296	19	8,556		3,424	8,657		19	8,556		3,424	8,657	
回答	35	5,404	33	5,236	26	5,506		4,251	5,005		25	5,610		4,174	5,043	
妥結	34	5,186	32	5,018	25	5,507	5,119	4,033	4,979	5,040	24	5,615	5,213	3,956	5,019	5,078
同99人以下/要求	28	1,186	25	1,020	22	6,423		860	6,473		19	6,331		694	6,435	
回答	26	1,087	23	921	24	4,219		948	4,676		21	3,859		782	4,331	
妥結	24	1,026	21	860	22	4,118	4,031	887	4,611	4,029	19	3,703	3,512	721	4,222	3,364
【機械・自動車】																
機械・自動車計/要求	39	10,867	33	8,153	25	6,855		8,222	7,185		22	6,763		6,098	7,210	
回答	37	10,768	31	8,054	28	4,949		8,614	5,438		24	4,752		6,308	5,168	
妥結	37	10,768	31	8,054	28	4,949	4,899	8,614	5,438	5,301	24	4,752	4,724	6,308	5,168	4,956
【電機・精密】																
電機・精密計/要求	46	13,728	36	10,493	17	6,962		3,630	7,293		16	6,940		3,621	7,293	
回答	45	13,668	35	10,433	25	4,932		4,845	5,067		23	4,917		4,759	5,098	
妥結	40	13,168	31	10,044	22	4,870	4,551	4,566	5,040	4,869	20	4,846	4,478	4,480	5,072	4,895
【その他製造】																
その他製造計/要求	31	4,242	26	3,792	25	7,267		3,592	6,986		22	7,352		3,288	7,040	
回答	31	4,242	26	3,792	26	4,828		3,626	4,546		23	4,709		3,322	4,476	
妥結	31	4,242	26	3,792	26	4,828	4,730	3,626	4,546	4,970	23	4,709	4,527	3,322	4,476	4,906
【非製造業】																
非製造業計/要求	79	11,848	67	8,233	59	8,773		6,859	9,368		49	8,781		5,145	8,966	
回答	67	11,486	58	7,981	62	3,779		9,152	4,449		55	3,748		7,548	4,475	
妥結	66	11,426	58	7,981	61	3,818	3,970	9,092	4,469	5,108	55	3,748	3,875	7,548	4,475	5,314
同300人以上/要求	32	9,268	22	5,954	22	8,471		4,912	9,514		13	7,730		3,198	8,945	
回答	30	9,158	22	5,954	28	4,375		7,237	4,728		21	4,493		5,633	4,842	
妥結	29	9,098	22	5,954	27	4,484	5,130	7,177	4,755	5,234	21	4,493	5,315	5,633	4,842	5,551
同100~299人/要求	17	1,623	15	1,322	13	7,436		1,099	7,898		12	7,931		1,099	7,898	
回答	14	1,615	13	1,314	11	3,353		1,202	3,776		11	3,353		1,202	3,776	
妥結	14	1,615	13	1,314	11	3,353	3,863	1,202	3,776	6,169	11	3,353	3,863	1,202	3,776	6,169
同99人以下/要求	30	957	30	957	24	9,775		848	10,431		24	9,775		848	10,431	
回答	23	713	23	713	23	3,258		713	2,758		23	3,258		713	2,758	
妥結	23	713	23	713	23	3,258	2,851	713	2,758	2,431	23	3,258	2,851	713	2,758	2,431